

Шаг 1. Для оплаты услуги по паспорту, водительскому удостоверению и Мекен карт необходимо открыть сайт по адресу www.payment.infocom.kg и ввести код оплаты, который начинается 11-для паспорта, 16-для водительского удостоверения и для Мекен карт на _____.

PAYMENT.INFOCOM.KG

Введите код оплаты:



Шаг 2. После ввода кода оплаты в специальное поле, если код оплаты актуален, на странице оплаты будут доступны «ФИО Заявителя», «Статус оплаты» и «Сумма к оплате»

11400000846895
Код оплаты

Фамилия заявителя
ПЕТРОВ895

Статус оплаты
Не оплачено

К оплате: 1880


Оплатить

Шаг 3. Необходимо нажать кнопку «Оплатить». После чего откроется страница ввода данных банковской карты.


ГП «Инфоком» ТЕСТ

Проверка платежа за оплату Паспорт

Метод оплаты

 **Банковская карта** >

Номер карты

MM / YY CVC 

Имя владельца


Номер телефона
+

Email

Шаг 4. Ввод номера банковской карты, который состоит из 16 цифр;
Дата истечения месяц, день;
CVC – трехзначный секретный код;

ФИО владельца;
Номер телефона;
e-mail.

Номер карты
5406 6754 0667 5403

MM / YY CVC
12 / 26 ... 

Имя владельца
ULAN MARATOV

Номер телефона
+996 772 000 944

Email
umaratov11@gmail.com


Продолжая оплату, Вы соглашаетесь на сбор и обработку персональных данных

Скидка по карте	Доставка	Комиссия
--	--	0,00 C

Оплатить 1 880,00 C


Активация Windows

Шаг 5. При нажатии “Оплатить”, выйдет онлайн чек с указанием статуса платежа.

Платеж успешно завершен! 

Номер платежа **680495660**

Сумма 1 880,00 C

Номер заказа **16717100571890177947**
Номер телефона **996772000944**
Email **umaratov11@gmail.co...**
Продавец **ГП «Инфоком» ТЕСТ**
Комиссия **0,00 C**
Итого **1 880,00 C**
Номер карты  ****** 5403**

СПАСИБО ЗА ПОКУПКУ!

Вернуться к покупкам Активация Windows